

MODULES & ACTIVITEITEN

In dit boekje vind je het module-
aanbod van 2020-2021 voor de
bovenbouw.

Gedetailleerde informatie over
hoe je kunt inschrijven en regels per
jaarlaag vind je op:
Sharepoint > Info Leerlingen.



MODULES
20-21

I'M NOT
Weird
I'M A
LIAR
EDITION

eerste
christelijk
lyceum

Erkende
CultuurProfielSchool

JANUS

MODULEAANBOD


Pag. Module

- 4 Handletteren *ckv*
- 5 Mode/Textiel ontwerpen *ckv*
- 6 Re-enactment *ckv*
- 7 Modeltekenen *ckv*
- 8 Masterclass Beeldende Vorming *ckv*
- 9 Muziek op de computer *ckv*
- 10 Grafisch Ontwerpen *ckv*
- 11 Hedendaagse Dans & Choreografie *ckv*
- 12 Fotografie *ckv*
- 13 (Anti-)racisme
- 14 Het Creatieve Brein
- 15 Spaanse taal & cultuur
- 16 Chinese taal & cultuur
- 17 Filosofie
- 18 Sterrenkunde
- 19 Mindfulness
- 20 3D Printing
- 21 Band
- 22 Galileo Technic

Activiteiten

- 23 Van A tot Z Tentoonstelling ontwerpen *ckv*
- 24 Haarlemse Jongerenraad (*ckv?*)
- 25 Gender and Sexuality Alliance (*ckv?*)
- 26 Masterclass Theater *ckv*
- 27 Schoolkrantredactie
- 28 Klankbordgroep

(*ckv?*) = onder bepaalde voorwaarden telt dit mee voor CKV



Beste bovenbouwleerlingen van het ECL,

Ook dit jaar is er voor jullie weer een zeer uitgebreid keuzeaanbod van modules, masterclasses en activiteiten om uit te kiezen. We hebben ons best gedaan een breed, cultureel, creatief en uitdagend aanbod samen te stellen zodat jullie allemaal de mogelijkheid hebben te kiezen voor een onderwerp dat je aanspreekt. Naast de activiteiten waar je misschien al aan deelneemt kun je bijvoorbeeld kiezen voor bèta-onderwerpen, voor beeldende kunst en dans, voor Spaans, Chinees en nog veel meer.

We maken onderscheid tussen *CKV-modules* en *niet-CKV modules*. De CKV-modules hebben culturele of kunstzinnige component. In het module boekje wordt aangegeven of het een ckv-module betreft. Voor het vak CKV dienen alle leerlingen minimaal één CKV-module of masterclass te volgen. Kijk goed wat voor eisen er voor jouw leerjaar gelden op [SharePoint bij info voor leerlingen](#)

Bekijk voordat je gaat kiezen nauwkeurig deze modulegids, zodat je weet wat er van je verwacht wordt. Sommige modules kosten namelijk geld (overleg dit met je ouders) en sommige activiteiten worden aangeboden op afwijkende tijdstippen.

Vervolgens kun je via een enquête waarvan je de link in je mail krijgt je inschrijven voor modules of aangeven of je al deelneemt aan een activiteit op school. De inschrijving sluit na het weekend op 28 oktober. Vervolgens krijg je op maandag 2 november te horen waar je bent ingedeeld en in welke periode. Houd dus goed je mail hiervoor in de gaten.

In de bovenbouw geldt ook dit jaar niet: 'wie het eerst komt het eerst maalt'. In plaats daarvan geef je een eerste, tweede en derde keuze op. Vervolgens wordt er een verdeling gemaakt zodat iedereen een plek kan krijgen bij modules die voorkeur hebben.

Alle informatie is ook terug te vinden op SharePoint bij info-leerlingen.

Voor vragen kun je terecht bij Andrew Gilman.

Veel plezier namens al jullie coördinator en afdelingsleiders, Andrew Gilman, Mark Aussems, Chantal Visser, Rogier Boer & Marlou Scheltes.

HANDLETTEREN

Handletteren of handlettering is mooi schrijven. Mooie letters maken die er net anders uitzien dan anders. Het is letters tekenen in plaats van schrijven. Met vaak een verrassend effect.

In de module handletteren gaan we o.a. quoteboards maken en ga je teksten en/of quotes tekenen met letters die jij zelf gaat ontwerpen. Ook ga je kijken of jouw eigen ontworpen lettertype de basis kan zijn voor een heel nieuw alfabet.

Je krijgt uitleg over het verdelen van de tekst over het beschikbare oppervlak, de verschillende lettertypes en manieren om een letter karakter te geven. Je maakt op basis van een zelfgekozen quote een poster of een kaart.

Docent Jean Paul Momers is eigenaar van grafisch ontwerpbureau 'Made by Momers' en geeft workshops en cursussen handlettering onder de naam Happy Handlettering Haarlem.

www.handlettering.momers.nl



PRAKTISCHE INFORMATIE

Duur

16 uur

Periode

1b, 2a

Docent

J-P Momers

Dag

Dinsdag 6^e+7^e u.

Benodigheden

80 gr. A4 tekenbloc van de Action.

Stabillio fineliner 0,4 en 1,0 mm. zwart.


Potlood HB, 2 B en 4 B

Niet verplicht, wel leuk

Brush pen

CKV

Deze module telt mee voor het vak CKV.



MODE/TEXTIEL ONTWERPEN

In deze module ga je aan de slag met mode en/of textiel.

Het is voor alle niveaus, voor als je al volleerd modemaker bent en met de naaimachine om kunt gaan of voor als je nog nooit een naald hebt vastgehouden.

Je zoekt naar inspiratie in de modegeschiedenis en tijdschriften. Na het maken van een moodboard en ontwerpschetsen ga je een kledingstuk, accessoire of stofontwerp maken.



Je kunt vrijuit experimenteren met vorm en materiaal. Met behulp van verschillende technieken zoals 'mouleren' werk je toe naar een eindproduct. Houd je van mode en wil je graag zelf iets maken?

Schrijf je dan in!

PRAKTISCHE INFORMATIE

Duur

16 uur

Periode

1b, 2a

Docent

Jara Apeldoorn

Dag

Dinsdag 6^e+7^e u.

CKV

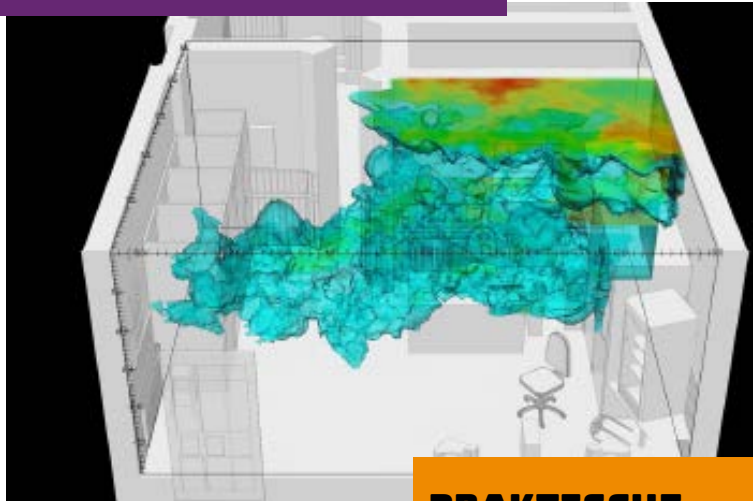
Deze module telt mee voor het vak CKV.

RE-ENACTMENT

Re-enactment is een nieuwe module waarbij we op zoek gaan naar een gebeurtenis uit de recente geschiedenis. Denk hierbij bijvoorbeeld aan de inauguratie van Trump of dichter bij huis; de moord op Pim Fortuyn.

Aan de hand van footage van internet en televisie, interviews en achtergrondartikelen, gaan we onderzoeken en construeren wat er gebeurd zou kunnen zijn.

Het laat zich het best omschrijven als forensische journalistiek, waarbij het eindproduct een heleboel verschillende creatieve vaardigheden kan aanspreken. We maken gebruik van theater, film, muziek, beeldende vorming, fotografie en alles wat kan helpen om het verhaal duidelijk en chronologisch te vertellen.



PRAKTISCHE INFORMATIE

Duur

16 uur

Periode

2a

Docent

Christa Filius

Dag

Dinsdag 6^e+7^e u.

Benodigheden

Laptop

Max. aantal leerlingen

15 deelnemers

CKV

Deze module telt mee voor het vak CKV.

MODELTEKENEN

Tekenen is voor een groot deel goed kijken. En dat leer je bij modeltekenen. Bij deze module waar motivatie gewenst is, ga je iedere week naar de waarneming, mensen tekenen met diverse materialen en technieken volgens verschillende methodes.

De module wordt gegeven door Philip van Tol, docent tekenen/visualisatie aan diverse kunstacademies in Nederland.



PRAKTISCHE INFORMATIE

Duur

16 uur

Periode

1b

Docent

Philip van Tol

Dag

Dinsdag 6^e+7^e u.

Benodigheden

Tekenmaterialen

CKV

Deze module telt mee voor het vak CKV.

MASTERCLASS BEELDDE VORMING

We gaan tekenen en schilderen en richten ons op visuele verbeeldingsmogelijkheden. We breiden de teken-techniek uit aan de hand van inspirerende opdrachten en werk van kunstenaars en illustratoren.

Ook bekijken we jouw interesses voor verschillende academies aan de hand van je portfolio (als je dat wil!).

In overleg brengen we een bezoek aan kunst- en ontwerpateliers en/of een kunstopleiding als de Corona maatregelen dit toelaten.

Voor deze Masterclass wordt in de Semester 1B (*zelf controleren of dit nog klopt*) een toelating georganiseerd aan de hand van je meegenomen werkstukken. Motivatie is vereist.

Docent Philip van Tol is werkzaam in zijn studio PhilipvanTolF64 in Art, design and illustration en is tevens verbonden aan verschillende academies.



PRAKTISCHE INFORMATIE

Duur

16 uur

Periode

2a

Docent

Philip van Tol

Dag

Dinsdag 6^e+7^e u.

Info en voorbeelden

www.studiof64.nl

CKV

Deze module telt mee voor het vak CKV.



MUZIEK OP DE COMPUTER

Tijdens deze module ga je zelf muziek componeren. Schuilt er in jou de nieuwe Tiësto of Hardwell? Je gaat in principe werken met het programma 'Garageband' op de IMac, maar je mag ook jouw eigen laptop met een ander programma meeneemen.



De docent is zelf producer en is in alle systemen thuis. Uiteraard moet je het leuk vinden om muziek te produceren. Je hoeft niet persé een instrument te spelen. Neem elke week een koptelefoon en een USB stick mee en eventueel je eigen laptop met een programma om muziek mee te produceren.

PRAKTISCHE INFORMATIE

Duur

16 uur

Periode

1b

Docent

Olivier

Dag

Dinsdag 6^e+7^e u.

Benodigheden

Koptelefoon, USB-stick en Laptop

CKV

Deze module telt mee voor het vak CKV.



GRAFISCH ONTWERPEN

Grafisch ontwerpen/ tijdschriften

Hoe wordt een tijdschrift gemaakt? Dingen als beeldgebruik (bijv kleur/zwart-wit, foto's/illustraties), typografie (welke lettertypes combineer je mooi met elkaar en welke niet) zijn belangrijk. En waarom moet je het bladritme (afwisseling in beeld en tekst) in de gaten houden? En alles begint met het maken van een 'plank'...

Kortom, al met al komt er heel wat bij kijken als je een mooi en evenwichtig tijdschrift wil maken.

Met behulp van de ontwerpprogramma's Indesign en Photoshop van Adobe ga je o.a. een stramien maken, beeld bewerken en dit uitwerken tot een tijdschrift(je) of brochure over een onderwerp dat jou interesseert.

Wie weet kan je wat je hier leert gebruiken bij de opmaak van je PWS.



PRAKTISCHE INFORMATIE

Duur

16 uur

Periode

1b, 2a

Docent

Arianne Vogel

Dag

Dinsdag 6^e+7^e u.

CKV

Deze module telt mee voor het vak CKV.



HEDEENDAAGSE DANS & CHOREOGRAFIE

In deze module maak je kennis met Hedendaagse dans. Een fysiek bewegingsstijl die uitdaging biedt aan elke leerling.

De Moderne dans staat voornamelijk centraal met specifiek aandacht voor het vloerwerk en flow. Het "hedendaags" wordt getypeerd door de meest recente ontwikkelingen binnen de danswereld en is daarom continu in ontwikkeling. Het creëren staat eveneens centraal. Het uitvoeren van danspassen is slechts één kant van dans, maar het creëren ervan vraagt weer hele andere vaardigheden.

Choreografische tools worden aangeleerd en ingezet voor het maken van eigentijdse eigenwerk tijdens de module. Er wordt naar een dansvideo toegewerkt als eindproduct.



PRAKTISCHE INFORMATIE

Duur

16 uur

Periode

2a

Docent

Amarinske Brands

Dag

Dinsdag 6^e+7^e u.

CKV

Deze module telt mee voor het vak CKV.

Meenemen

- Soepele kleding waarin je je goed kan bewegen.
- Wanneer de haren bij elkaar gebonden kunnen worden moeten deze vast.
- Er wordt op sokken gedanst (eventueel extra paar meenemen)
- (Flesje) drinken



FOTOGRAFIE

De kunst van de fotografie heeft vele boeiende aspecten. In deze activiteit maak je foto's met jouw eigen digitale fotocamera.

Na onderwerpen als belichting en compositie, leer je basaal met het programma Photoshop werken zodat je de foto kunt verbeteren/manipuleren.

In overleg met de docent kies je een thema. Er wordt ook gekeken naar de artistieke resultaten. Bijzonder geslaagde foto's worden afgedrukt en op school tentoongesteld of op de ECL website gepubliceerd.



PRAKTISCHE INFORMATIE

Duur

16 uur

Periode

1b, 2a

Docent

Paul Fleming

Dag

Dinsdag 6^e+7^e u.

Kosten

€ 15,-

Benodigheden

Camera

CKV

Deze module telt mee voor het vak CKV.



(ANTI-)RACISME

Beknopte onderbouwing relevantie

Het ECL is een hele progressieve school, met geëngageerde leerlingen; bij uitstek een school die hierin een voortrekkersrol zou moeten nemen.

Het is moeilijk om in Nederland over racisme te praten; mensen voelen zich snel aangevallen, vinden niet dat ze een racist zijn en denken dat daarmee de kous af is. Eén van de speerpunten van BLM is het concept "educate yourself"; dit komt voort uit het feit dat veel generaties zijn opgegroeid zonder onderwijs over dit onderwerp. Dit kan veranderen, waardoor bij leerlingen het cultureel-historisch besef kan groeien en ze zich bewust kunnen worden van hun eigen rol en identiteit ten opzichte van racisme in de wereld waar zij onderdeel van uitmaken.

De module over racisme heeft een tweeledig (theoretisch) doel:

- Bewustwording van eigen en andermans positie in racismeproblematiek, als individu en als onderdeel van (een) groep(en)
- Cultureel-historisch bewustzijn vergroten

Hieruit voortkomend een praktische doelstelling: de leerlingen die zich voor deze module inschrijven zullen niet alleen meer te weten komen over racisme en hun rol daarin, maar zich ook actief gaan bezighouden met deze racismeproblematiek, bijv. via de schoolkrant, samenwerkingen met andere scholen, interviews, etc.?

PRAKTISCHE INFORMATIE

Duur

16 uur

Periode

2a

Docent

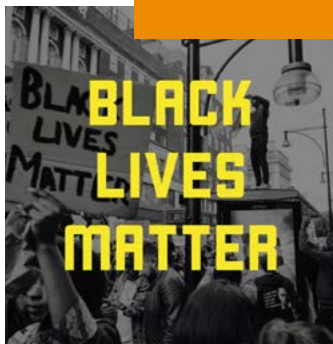
Chris Kienhuis

Dag

Dinsdag 6^e+7^e u.

CKV

Deze module telt NIET mee voor het vak CKV.



HET CREATIEVE BREIN

We gaan met het boek van Dick Swaab aan de gang. Tijdens de bijeenkomsten gaan we het hebben over de ontwikkeling van ons brein tot het geweldige niveau van nu.

Wat weten we van de interactie tussen de mens en zijn omgeving. Welke kunstzinnige uitbarstingen hebben we in het verleden gezien en hoe zet dit zich voort naar de toekomst.

Alle mensen zijn ongelijk!

De belangrijkste functie van het lichaam is het brein rond te dragen!

We zullen het in deze module vooral hebben over het creatieve brein en we leggen de nadruk op de enorme creatieve vermogens van ons brein die onze complexe omgeving heeft mogelijk gemaakt.

De culturele omgeving die we gecreëerd hebben, heeft vervolgens weer invloed op de ontwikkeling van onze hersenen en ons gedrag.

Creativiteit in al zijn facetten

We gaan het hebben over de Kunst en het brein en Muziek en het brein waarbij ter sprake komt hoe muziek in alle stadia van het leven de bouw en de functie van onze hersenen en dus ons functioneren kan beïnvloeden.

De doelgroep voor deze module zijn zowel de leerlingen met Biologie in hun profiel als Muziek en Beeldend.



PRAKTISCHE INFORMATIE

Duur

16 uur

Periode

1b, 2a

Docent

Luc Bessems

Dag

Dinsdag 6^e+7^e u.

Benodigheden

Voorwaarde voor deelname is het in je bezit hebben van het boek van Swaab '**Het Creatieve Brein**'. Het hebben van Biologie is een pré maar niet een verplichting.

CKV

Deze module telt NIET mee voor het vak CKV.

SPAANSE TAAL EN CULTUUR

¡Hola!

Ben je wel eens in Spanje op vakantie geweest en wil je graag wat kunnen zeggen in het Spaans? Wil je meer over de cultuur in de Spaanstalige wereld te weten komen? Maak in deze module kennis met de taal die na het Chinees de meest gesproken taal ter wereld is: wereldwijd spreken 483 miljoen mensen Spaans als moedertaal.

In deze module verwachten we je actieve deelname. Je leert niet alleen over de cultuur in Spanje en Latijns-Amerika, maar je gaat ook direct in groepjes heel praktisch aan de slag met de taal, zodat je al snel een Spaans gesprekje kunt voeren en iets kunt bestellen in een restaurant.

Als je deze module al in de onderbouw hebt gevolgd, kun je nu uitstekend verder leren.

Je sluit de module af met zo'n gesprekje in het Spaans en een presentatie (in het Nederlands) over een onderwerp uit de Spaanstalige wereld. Hiervoor krijg je een beoordeling.

¡Hasta luego!



PRAKTISCHE INFORMATIE

Duur

16 uur

Periode

1b, 2a

Docent

Mijke Matzinger-Pothof

Dag

Dinsdag 6^e+7^e u.

Benodigheden

- apart schrift

- laptop

CKV

Deze module telt NIET mee voor het vak CKV.

CHINEES

Masterclass Chinees in de bovenbouw Chinees Mandarijn (Pu tong hua) is met zijn ca. 850 miljoen moedertaalsprekers de meest gesproken taal ter wereld. Je leert door deze activiteit de Chinese cultuur en taal kennen.



Elke les bestaat uit twee onderdelen, namelijk de taal en de cultuur. Denk bij de inhoud aan, je zelf voorstellen in het Mandarijn en de Chinese feestdagen. In de bovenbouw ligt de accent van de module op de Chinese taal.

Na de activiteit weet je bijvoorbeeld hoe je mensen in het Chinees moet begroeten, een winkelgesprekje moet voeren, eten en drinken kunt bestellen. Natuurlijk leer je ook de opbouw van de Chinese tekens en je leert hoe ze te schrijven. Dit vraagt zowel interesse alsook doorzettingsvermogen. Daarnaast krijg je een Kungfules en we bezoeken samen China Town in Amsterdam.

Nog meer leuke dingen doen? De docent staat open voor goede adviezen.



PRAKTISCHE INFORMATIE

Duur

16 uur

Periode

2a

Docent

Mengxue Liu

Dag

Dinsdag 6^e+7^e u.

Kosten

€ 50,- mits de excursie doorgaat

CKV

Deze module telt NIET mee voor het vak CKV.

FILOSOFIE

Heb jij je weleens afgevraagd wat je nou eigenlijk echt zeker weet? Kan ik weten dat ik echt besta? Neem ik de buitenwereld waar zoals anderen dat ook doen? Wat is het verschil tussen mensen en dieren? Wat is de zin van het leven?

Als jij wil nadenken over dit soort vragen dan ben je met filosofie aan het juiste adres. Filosofen proberen kritisch te denken over lastige vragen.

In deze module zullen wij samen aan de slag gaan met denken door teksten van soms eeuwenoude filosofen te bespreken die met deze vragen hebben geworsteld.

Sapere aude!

Heb de moed je van je eigen verstand te bedienen!



PRAKTISCHE INFORMATIE

Duur

16 uur

Periode

1b, 2a

Docent

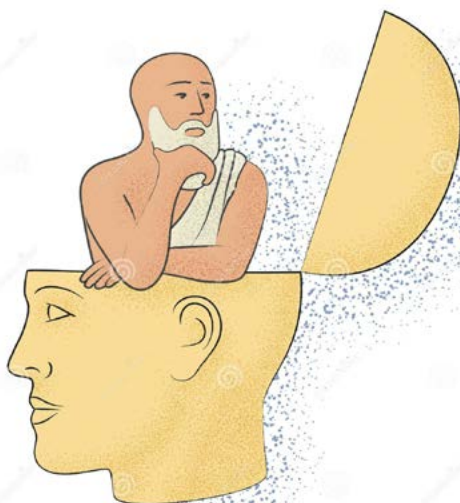
Coen Krimpenfort

Dag

Dinsdag 6^e+7^e u.

CKV

Deze module telt NIET mee voor het vak CKV.

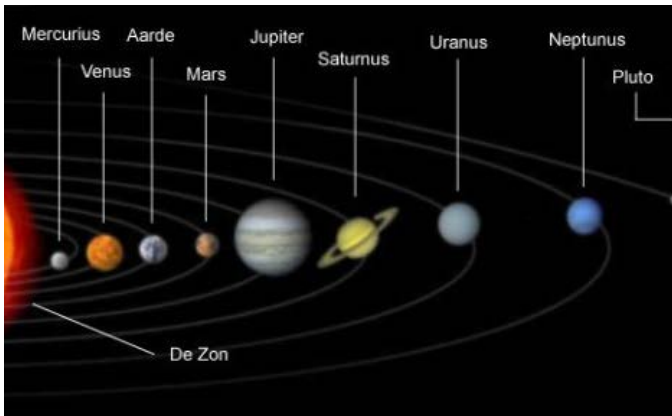


STERRENKUNDE

Speciaal voor het ECL organiseert de sterrenwacht Copernicus in Overveen een lessenserie inclusief waarnemingsavonden.

De lessen zullen gegeven worden door deskundige docenten die werkzaam zijn bij de sterrenwacht. Thema's als zwervende planeten, knallende kometen en reizen door de ruimte komen aan de orde.

Als je meedoet aan deze module, zul je ook enkele avonden bij de sterrenwacht verwacht worden. Hiervoor moeten de weersomstandigheden gunstig zijn, dus er wordt enige flexibiliteit van je verwacht.



PRAKTISCHE INFORMATIE

Duur

16 uur

Periode

1b

Docent

Hans Oosting

Dag

Wisselende momenten

Benodigheden

Laptop

CKV

Deze module telt NIET mee voor het vak CKV.

MINDFULNESS

De training Mindfulness is een praktische en heel bruikbare manier om te leren hoe je om kan gaan met stress, piekeren, slecht slapen, drukte etc.

Het leert je om bewust te worden van hoe je reageert en handelt, van je gedachten en emoties. Je leert dat je zelf kan zorgen dat je je beter kan concentreren, beter kan leren, meer zelfvertrouwen krijgt en beter kan ontspannen en rust ervaart.

De training is opgebouwd uit een aantal verschillende onderwerpen en je krijgt ook praktische oefeningen mee om te gebruiken in situaties die daarom vragen. Hierdoor wordt Mindfulness een onderdeel van je dagelijks leven en kan het je in veel situaties helpen om de stress niet te laten overheersen.



PRAKTISCHE INFORMATIE

Duur

16 uur

Periode

1b, 2a

Docent

Dan van de Poll en Ernst Koeleveld

Dag

Dinsdag 6^e+7^e u.

CKV



Deze module telt NIET mee voor het vak CKV.

A photograph of a sandy beach with gentle waves in the background. The word "Mindfulness" is written in the sand in a cursive, hand-drawn style.

3D PRINTING

Heb jij altijd al interesse gehad in het combineren van creativiteit en techniek? Heb je altijd al willen leren hoe je moet 3D printen? Dan is deze module écht iets voor jou!

Je gaat in een paar stappen leren hoe een 3D printer werkt en hoe je zelf een ontwerp kan maken om te printen. Het einddoel is om je eigen creatie te hebben gemaakt, misschien wel zo'n leuke dino als op de afbeelding hiernaast!



PRAKTISCHE INFORMATIE

Duur

16 uur

Periode

1b, 2a

Docent

Jim Koster

Dag

Dinsdag 6^e+7^e u.

CKV

Deze module telt NIET mee voor het vak CKV.

BAND

Vorm je eigen Band Heb je altijd al in een band willen spelen of zingen, ben je bezig met eigen muziek produceren of moe van het alleen op je kamer musiceren dan is de module Band iets voor jou! Het doel is in een aantal weken samen een nummer te maken of een bestaand nummer te spelen en dan het nummer op te sturen voor HIT.



Leerlingen die meedoen aan HIT krijgen een workshop (in maart) en kunnen een optreden verdienen in het Patronaat (in april). De winnaars mogen zelfs optreden op bevrijdingspop. Wordt dit de start van jouw muzikale carrière?

Om mee te doen aan deze module moet je kunnen zingen, een instrument spelen of bezig zijn met muziek maken op de computer, bijvoorbeeld met Ableton, Logic of Fruity Loops.

PRAKTISCHE INFORMATIE

Duur

16 uur

Periode

2a

Docent

Desiree Ceulemans

Dag

Dinsdag 6^e+7^e u.

CKV

Deze module telt mee voor het vak CKV.



GALILEO TECHNIC

Het programma “Galileo Technic” biedt ruime kennis in wetenschap, technologie, mechanica en wiskunde (STEM). De leerlingen bouwen in tweetallen of teams iedere les een complex bouwmodel.

Het Galileo Technic Programma is een diepgaand programma voor leerlingen vanaf 10 jaar. Tijdens een les krijgen de leerlingen eerst een korte uitleg met de bijbehorende theorie. Daarna gaan de leerlingen in tweetallen of teams aan de slag met het bouwmodel. Na het bouwen van het model is er ruimte voor eigen creativiteit om het bouwmodel te verbeteren. Aan het einde wordt alles weer opgeruimd.

Doelen

- Ontwikkelen van de vaardigheden tijdplannen en tijdbeheer
- Stimuleren van zelfstandig creatief denken
- Verbeteren van de ruimtelijke visie
- Ontwikkelen van een gevoel van zelfwerkzaamheid
- Ontwikkelen van interpersoonlijke communicatievaardigheden

Onderwerpen

- Pretparkattracties
- Vervoer en transport
- (Hijs)kranen
- Liften
- Moderne machines



PRAKTISCHE INFORMATIE

Duur

16 uur

Periode

2a

Docent

Ka Chun Lai

Dag

Dinsdag 6^e+7^e u.

CKV

Deze module telt NIET mee voor het vak CKV.

VAN A-Z: TENTOONSTELLING ONTWERPEN

In deze Masterclass ontwikkelen we een totaal concept in nauwe samenwerking met andere modules!

Ben jij een goede organisator of heb je 3D inzicht?

Gaat creatief schrijven je goed af of heb je interesse in video-film?

Om de Kunstroute door school op een museale manier vorm te geven formeren we een team van 12 deelnemers.

De deelnemers gaan de rollen vervullen zoals: Projectleider - Curator - Educator - Communicatie adviseur - Ruimtelijk ontwerper.

We zoeken echte teamspelers, lijkt je dat leuk?

Schrijf een korte motivatie om in de selectie te komen. Stuur deze naar c.filius@ecl.nl

We bezoeken een tentoonstelling of een museum en krijgen uitleg over 'Hoe maak je een tentoonstelling'. We haken aan bij Haarlem + ik 775 jaar!



PRAKTISCHE INFORMATIE

Duur

16 uur (evt. extra uren)

Periode

1b, 2a

Docent

Hélène Bergmans

Dag

Dinsdag 6^e+7^e u.

Benodigheden

Een laptop (indien je hierover beschikt).

CKV

Deze activiteit telt mee voor het vak CKV.



HAARLEMSE JONGERENRAAD

Weet jij het ook altijd beter dan de rest? Stoor jij je ook aan de plannen van politici? Dit is je kans om invloed uit te oefenen op de Haarlemse politiek!

In de Haarlemse Jongerenraad ga jij samen met medeleerlingen oplossingen bedenken voor maatschappelijke problemen voor de Gemeente Haarlem.

Het College van Burgemeester en Wethouders wil graag jouw gedachten en ideeën weten over het onderwerp; Jong zijn in Haarlem. Hiervoor hebben zij de Haarlemse Jongerenraad in het leven geroepen. Om jullie goed voor te bereiden krijgen jullie les van gastsprekers, gaan we op excursie, en krijgen jullie een debatcursus.

Daarna gaan jullie (samen met de delegaties van andere scholen) in gesprek met de gemeenteraad en wethouders om vervolgens een plan te presenteren aan de Haarlemse gemeenteraad. Dit plan zal ook daadwerkelijk uitgevoerd worden.

Heb je interesse? Meld je aan door een mail te sturen naar e.kooistra@ecl.nl



PRAKTISCHE INFORMATIE

Duur

16 uur

Periode

1b, 2a

Docent

Elske Kooistra en
Chantal Visser

Dag

Dinsdag 6^e+7^e u.

CKV

Deze activiteit telt onder bepaalde voorwaarden mee als CKV-module.





GENDER EN SEXUALITY ALLIANCE

De GSA (Gender and Sexuality Alliance) is een netwerk, dat zich op scholen in het hele land bezighoudt met het bevorderen van de acceptatie van de LHBTIAP+ leerlingen in het onderwijs. De GSA is een gezellige groep leerlingen die onder begeleiding van docenten activiteiten organiseert, meetings houdt om ideeën te bedenken en met elkaar in gesprek gaat om bijvoorbeeld te praten over hun ervaringen op school rondom LHBTIAP+.

Heb je zelf twijfels of vragen over gender en seksualiteit? Wil je iemand ondersteunen die onderdeel is van de LHBTIAP+ gemeenschap? Vind je het leuk om in gesprek te gaan met andere leerlingen of wil je helpen met het organiseren van activiteiten zoals Paarse Vrijdag?

Door de GSA-module te volgen, leer je organisatorische vaardigheden, gespreksvaardigheden en creatieve producten te maken. Mail naar: eclgsa@ecl.nl. Hopelijk tot snel!

PRAKTISCHE INFORMATIE

Duur

Het gehele jaar door

Periode

1b, 2a

Docent

Chantal Visser, Jeremy Tuijn, Rosa Scheffer en Ernst Koeleveld

Dag

Op diverse dagen

CKV

Deze activiteit telt onder bepaalde voorwaarden mee als CKV-module.



MASTERCLASSTHEATER

Masterclasstheater is een activiteit waarbij leerlingen van klas 2 t/m 6 aan de slag gaan met muziek, zang, dans en theater.

Voor de kerst gaan we materiaal maken voor de voorstelling waarbij we vooral het thema van dat jaar gaan onderzoeken.

Na de Kerst wordt er een voorstelling gemaakt van het materiaal en spelen we in de week voor de voorjaarsvakantie.

Leerlingen zijn vooral ook makers, en iedereen is dus even verantwoordelijk voor de voorstelling.

Wil je je aanmelden voor de auditie van masterclasstheater van **2021-2022** schrijf dan een motivatiebrief aan: c.filius@ecl.nl



PRAKTISCHE INFORMATIE

Duur

Bijna het gehele jaar

Periode

1a,1b,2a

Schooljaar

2021-2022

Docent

Christa Filius

Dag

Dinsdag 6^e+7^e u.

CKV

Deze activiteit telt mee voor het vak CKV.



SCHOOLKRANT


Redactieleden gezocht voor de ECL-schoolkrant Janus!

Iedere leuke school verdient een leuke schoolkrant. Hij wordt volgeschreven en -getekend door leerlingen, voor leerlingen. Vind jij het leuk om zo nu en dan een column, stripverhaal of gedicht te schrijven? Of kies je liever voor een interview of een cd-recensie? Heb je nog andere wilde ideeën om ons mooie krantje mee te vullen? Meld je dan aan om mee te schrijven aan onze schoolkrant: de Janus.

De redactieleden van de Janus vergaderen regelmatig om te brainstormen over thema's en te bespreken welke stukken er in de nieuwste editie van de schoolkrant zullen komen. Samen maken we er een schoolkrant van om trots op te zijn.

Wie meldt zich aan?

Heb je vragen over de schoolkrantredactie, mail dan: j.zuidgeest@ecl.nl



PRAKTISCHE INFORMATIE

Duur

16 uur

Periode

Het hele jaar door

Docenten

Justine Zuidgeest en

Floris Lieshout

(f.lieshout@ecl.nl)

Dag

Op afspraak

CKV

Deze activiteit telt mee voor het vak CKV.

KLANKBORDGROEP

Ieder jaar zoeken we leerlingen die mee willen denken over de vormgeving en uitvoering van het onderwijs binnen het ECL.

Om mee te kunnen klankborden over wat we de afgelopen tijd hebben gedaan, wat we willen behouden en wat we kunnen verbeteren. Hiervoor hebben we niet alleen leerlingen die we uitnodigen maar ook een groepje betrokken ouders. Behalve aanwezigheid bij de klankbordgroepen kun je ook door het jaar heen opgeroepen worden door je coördinator om mee te denken over het onderwijs op school.

Vind je het leuk om mee te praten over het reilen en zeilen op school met je coördinator en/of afdelingsleider, geef je dan op voor de klankbordgroep. Het loopt het hele jaar door en het geeft je vrijstelling voor één module.



PRAKTISCHE INFORMATIE

Duur

16 uur

Periode

Het hele jaar door

Leerlingen & ouders

Bijzonderheden

Geeft je vrijstelling voor één module

